



ИНВЕСТИРУЙ В ЮГРУ

Ханты-Мансийский автономный округ – Югра

2019

ЮГРА В РОССИИ



в радиусе 500 км
проживает- 2 млн человек



в радиусе 1000 км
проживает- 24 млн человек



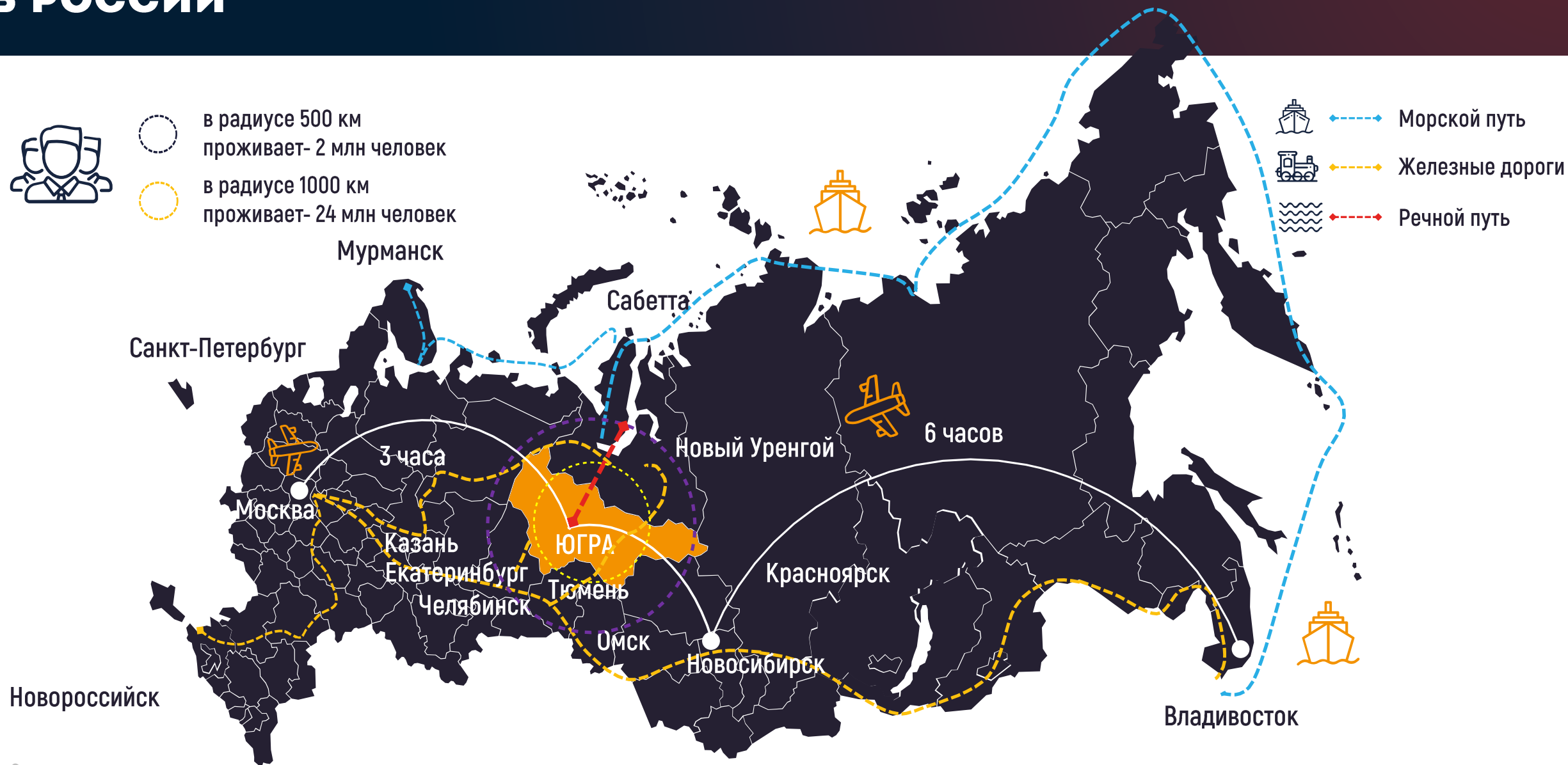
Морской путь



Железные дороги

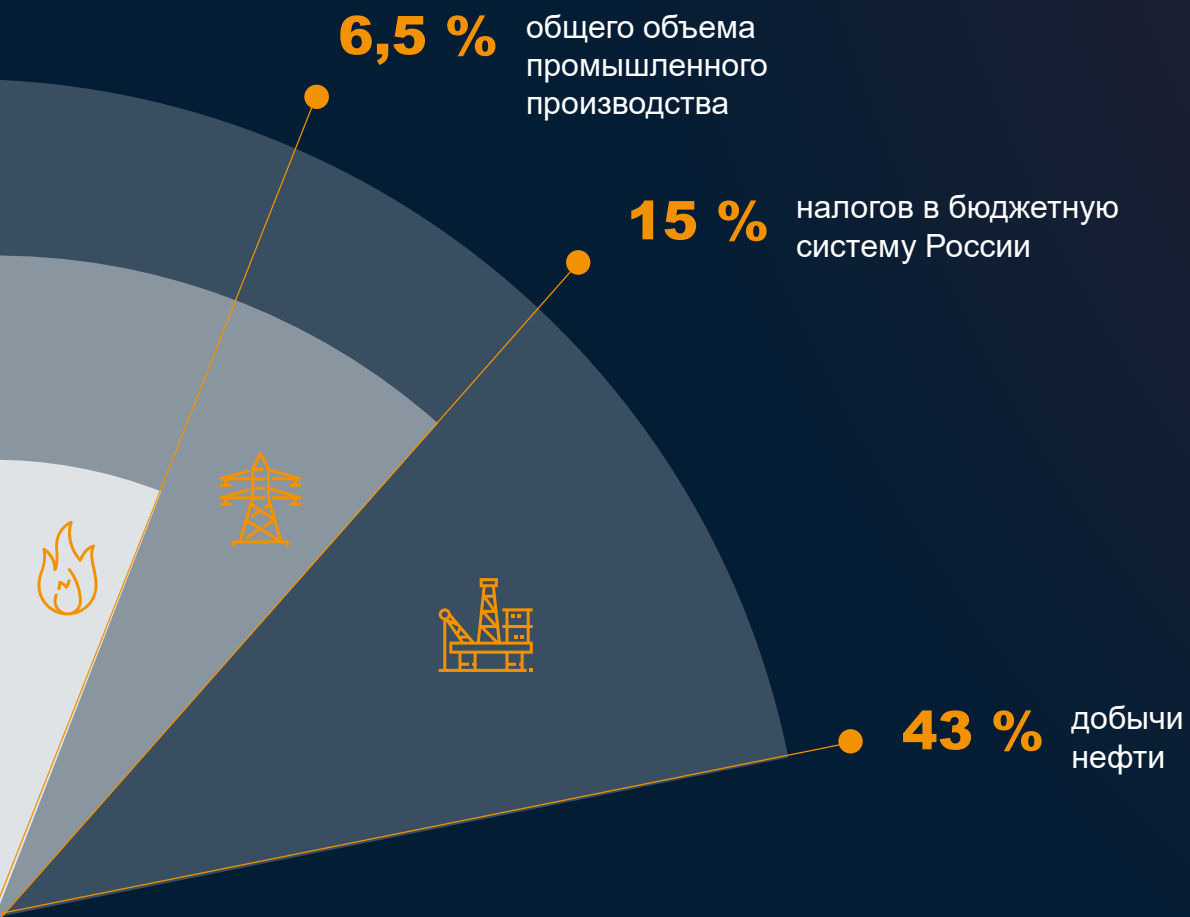


Речной путь



НЕФТЯНОЕ СЕРДЦЕ РОССИИ

Вклад Югры в общероссийскую экономику



Югра в рейтингах:



3 МЕСТО –
по социально-
экономическому
положению

9 МЕСТО –
по качеству
жизни



AAA прогноз по рейтингу
«стабильный»

1 место



по добыче нефти



по производству
электроэнергии

2 место



по добыче газа



по поступлению
налогов в бюджетную
систему РФ

3 место



по объему инвестиций
в основной
капитал

ЛОКОМОТИВЫ ЭКОНОМИКИ ЮГРЫ



ЭКСПОРТНЫЙ ПОТЕНЦИАЛ ЮГРЫ

Основные экспортируемые товары:



МИНЕРАЛЬНЫЕ ПРОДУКТЫ



ПРОДОВОЛЬСТВЕННЫЕ ТОВАРЫ
И СЕЛЬСКОХОЗЯЙСТВЕННОЕ СЫРЬЕ



ТОПЛИВНО-ЭНЕРГЕТИЧЕСКИЕ
ТОВАРЫ



ПРОДУКЦИЯ ХИМИЧЕСКОЙ
ПРОМЫШЛЕННОСТИ, КАУЧУК



ДРЕВЕСИНА И ЦЕЛЛЮЛОЗНО
БУМАЖНЫЕ ИЗДЕЛИЯ



КОЖЕВЕННОЕ СЫРЬЕ, ПУШНИНА
И ИЗДЕЛИЯ ИЗ НИХ

Основные торговые партнеры:



Германия



Китай



Нидерланды

ОБЩИЙ ОБЪЕМ ЭКСПОРТА ЮГРЫ:

2016 год

11,9
млрд долларов

2017 год

14,5
млрд долларов

2018 год

20,1
млрд долларов

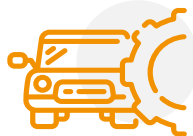
ПЕРСПЕКТИВНЫЕ НАПРАВЛЕНИЯ МАЛОГО И СРЕДНЕГО БИЗНЕСА

01



Сбор и переработка дикорастущей продукции (грибы, орехи, ягоды)

02



Придорожный сервис

03



Производство строительных материалов

04



Деревообработка и домостроение

05



Оказание услуг в социальной сфере

06



Туризм и гостиничный бизнес

07



Сбор и переработка отходов

ПРЕДЛАГАЕМЫЕ К РЕАЛИЗАЦИИ ПРОЕКТЫ ГОСУДАРСТВЕННО ЧАСТНОГО ПАРТНЕРСТВА



Объекты образования:

31,5
млрд рублей

20
проектов



Спортивные объекты:

2,0
млрд рублей

8
проектов



ТКО:

6,3
млрд рублей

3
проекта



Здравоохранения:

0,6
млрд рублей

3
проекта



ЖКК:

12,5
млрд рублей

10
проектов



Благоустройство:

1,0
млрд рублей

5
проектов



Транспортная
инфраструктура:

1,2
млрд рублей

2
проекта

**СИСТЕМА МЕР ПОДДЕРЖКИ
ИНВЕСТИТОРОВ В ХАНТЫ-МАНСКИЙСКОМ
АВТОНОМНОМ ОКРУГЕ – ЮГРЕ**

ИНТЕРАКТИВНЫЕ РЕСУРСЫ



Карта промышленности
FONDUGRA.RU



Инвестиционная карта
MAP.INVESTUGRA.RU



Инвестиционный портал
INVESTUGRA.RU



Портал малого и среднего
предпринимательства
БИЗНЕСЮГРЫ.РФ



АИС - Мониторинг
MONITORING.ADMHMAO.RU

СИСТЕМА МЕР ПОДДЕРЖКИ

НАИМЕНОВАНИЕ ПРОГРАММ	ФЕДЕРАЛЬНЫЕ ПРОГРАММЫ	РЕГИОНАЛЬНЫЕ ПРОГРАММЫ
Субсидии (компенсация части затрат, на развитие производства)	111	34
Льготное финансирование (льготные займы, гарантийная поддержка)	10	3
Налоговые льготы (налог на прибыль)	1	3
Имущественная поддержка (аренда имущества на льготных условиях)	2	2
 Навигатор мер поддержки: fondugra.ru	Итого : 124	Итого : 42

РЕГИОНАЛЬНЫЕ МЕРЫ ГОСУДАРСТВЕННОЙ ПОДДЕРЖКИ ПРОМЫШЛЕННОСТИ

Субсидия на строительно-монтажные работы



10%

от произведенных затрат

Субсидия на приобретение оборудования



до **10%**

от произведенных затрат

Компенсация затрат на уплату процентов по кредитам



1/2

ключевой ставки Банка России

Налог на имущество



до **0%**

ставка налога на имущество

Налог на прибыль



4%

льгота по налогу для обрабатывающих производств



10%

льгота по налогу для участников регионального инвестиционного проекта (от 50 млн. рублей)

Компенсация затрат по лизинговым платежам



до **30%**

от произведенных затрат

Специальные инвестиционные контракты (СПИК)

Срок СПИК до

15
лет

Если V инвестиций

< 50
млрд руб.

Срок СПИК до

20
лет

Если V инвестиций по проекту

> 50
млрд руб.

Участник СПИК:
РФ, субъект РФ, муниципальные образования, инвесторы

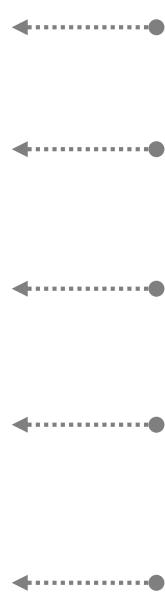
ЗАЙМЫ ФОНДА РАЗВИТИЯ ЮГРЫ



ЗАЙМЫ СУБЪЕКТАМ ПРОМЫШЛЕННОСТИ

ЗАЙМЫ НА РАЗВИТИЕ ИНФРАСТРУКТУРЫ ИНДУСТРИАЛЬНЫХ ПАРКОВ

- от 10 до 500 млн рублей
- не более 50% от общего бюджета проекта
- 5% годовых
- не менее 20 млн рублей
- до 5 лет



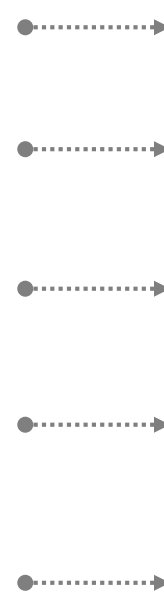
СУММА ЗАЙМА

РАЗМЕР ЗАЙМА

ПРОЦЕНТНАЯ СТАВКА

**ОБЪЕМ КАПИТАЛЬНЫХ
ЗАТАТ ПО ПРОЕКТУ**

СРОК ЗАЙМА



- от 20 до 500 млн рублей
- не более 70% от общего объема капитальных затрат
- 5% годовых
- не менее 300 млн рублей
- до 10 лет

ИНВЕСТИЦИОННЫЕ ПРЕДЛОЖЕНИЯ ЮГРЫ



Товары и оборудование
для ТЭК

31 300

млн рублей



Промышленная
Инфраструктура

1 080

млн рублей



Производство
строительных материалов

6 000


млн рублей



Лесопромышленный
Комплекс

5 444

млн рублей



Агропромышленный
Комплекс

3 340

млн рублей



Горнопромышленный
Комплекс

79 965

млн рублей





ОБЩИЙ
ОБЪЕМ ИНВЕСТИЦИЙ


127 129

млн рублей

ДЕЙСТВУЮЩИЕ ПРОМЫШЛЕННЫЕ КОМПЛЕКСЫ

	Мощность производства	Предпосылки для развития проекта
 <p>АО "Югорский Лесопромышленный холдинг"</p>	<ul style="list-style-type: none"> • Брус LVL (laminated Veneer Lumber) - 40 тыс. м³ в год. • Пиломатериал - 180 тыс. м³ в год. • ДСП - 265 тыс. м³ в год. 	<p>Ресурсная база:</p> <ul style="list-style-type: none"> ▪ Площадь арендованных лесных участков – 821 432,2 га; ▪ Разрешенный объем заготовки древесины – 864,4 тыс. м³ в год; ▪ Доля на рынке пиломатериала Египта более 8,5% 7 место в России по экспорту ДСП; ▪ Объем планируемой выручки в 2019 году – 5 млрд. рублей.
 <p>АО "Югорский рыболовный завод"</p>	<ul style="list-style-type: none"> • Малек муксуна (1,5 гр) – 25 млн шт. в год. • Малек осетровых (1,5 гр) – 5 млн шт. в год. 	<ul style="list-style-type: none"> ▪ Потребность на проведение компенсационных мероприятий по восстановлению численности ценных пород рыб в Обь-Иртышском бассейне оценивается в размере 79,71 млн руб. в год. ▪ Наличие потенциального свободного рынка – 53,14 млн руб. в год. ▪ Производственное помещение более 15 тыс. м². ▪ Обустроенная промышленная площадка более 16 га.
<p>Организация производства по переработке водных биологических ресурсов (Березовский и Октябрьский районы)</p>	<p>До 480 тонн в год готовой продукции.</p>	<p>Ресурсная база:</p> <ul style="list-style-type: none"> • автономный округ обладает значительным рыбохозяйственным фондом водоемов: более 20,5 тыс. рек общей протяженностью 164 032 км и более 25,3 тыс. озер общей площадью 1725,5 тыс. га; • ежегодно допустимый вылов рыбы составляет более 5 тыс. тонн. <p>Площадь производственных помещений – 5000 м².</p>

ДЕЙСТВУЮЩИЕ ПРОМЫШЛЕННЫЕ КОМПЛЕКСЫ

	Мощность производства	Предпосылки для развития проекта
<p>Индустриальный парк в пгт. Мортка Локализация производства плит МДФ</p>	<ul style="list-style-type: none"> • Индустриальный парк в пгт. Мортка: Площадь – более 28 тыс. м². • Завод МДФ: Производство плит МДФ – 230 тыс. м³/год. 	<ul style="list-style-type: none"> ▪ Площадь земельного участка завода более 24 га. ▪ Площадь зданий и сооружений более 39,8 тыс. м². ▪ Электроснабжение общей мощностью 11,5 МВт. ▪ Собственный водозабор до 1600 м³/сут. ▪ Допустимый объем изъятия древесины (расчетная лесосека) составляет 2 479,1 тыс.м³, в том числе: по хвойному хозяйству 1137,0 тыс.м³, по мягколиственному хозяйству 1342,1 тыс.м³.
 <p>АО "Полярный кварц"</p>	<ul style="list-style-type: none"> • Цех первичного обогащения кварцевой руды и склад в п. Усть-Пуйва: <ul style="list-style-type: none"> - проектная мощность - переработка до 24 тыс. тонн руды в сезон. • Завод по производству особо чистого кварцевого концентрата в г. Нягань: <ul style="list-style-type: none"> - проектная мощность – 5 тыс. тонн ВЧК; - 2 тыс. тонн порошков. 	<ul style="list-style-type: none"> ▪ Экспортный потенциал производимой продукции. ▪ Высокая химическая чистота сырья. ▪ Пригодность сырья для оптического стекловарения. ▪ Наличие лицензий на добычу жильного кварца и горного хрусталя. ▪ Запасы кварцевой руды составляют более 300 тыс. тонн. ▪ Обеспеченность объектами транспортной инфраструктуры (железнодорожное и автомобильное сообщение).



СПАСИБО ЗА ВНИМАНИЕ!